

开始使用

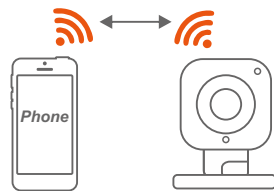
1 下载安装应用软件



扫描二维码，下载乐橙客户端或在手机应用市场中搜索并下载“LeChange”客户端。

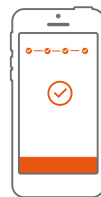
2 让摄像头连接wifi

摄像头接通电源，**绿灯亮起**，待**听到开机音乐**后，用手机客户端配置摄像头的wifi。



3 配置成功

摄像头上的**绿灯常亮**，表示wifi连接成功，并且可以在手机端看到视频画面。



常见问题

- 摄像头不能正常操作?
☹️ 10
- - a. SD
 - b. SD
- 摄像头离线?
 - a. 网络环境。
 - b. 使用手机客户端重新添加摄像头。
- 移动侦测报警异常?
报警抓图无人物，请尽量避免摄像头直对窗口、有光线变化、家中宠物走动等场景使用。

LeChange

TC1
轻巧型家庭摄像头

请您检查



随机附件清单



摄像头 【1台】



快速操作手册 【1份】



安装附件包 【1份】



电源 【1个】



使用须知 【1份】



合格证 【1份】

产品展示

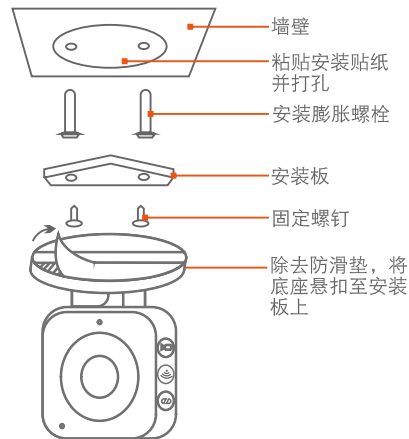
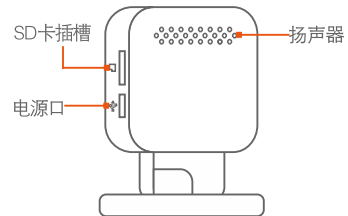
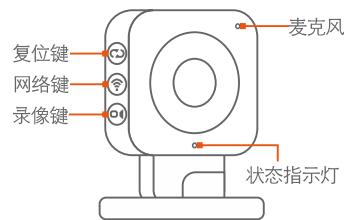
温馨提示--状态指示灯:

红灯闪烁: 升级中或Wifi密码错误。

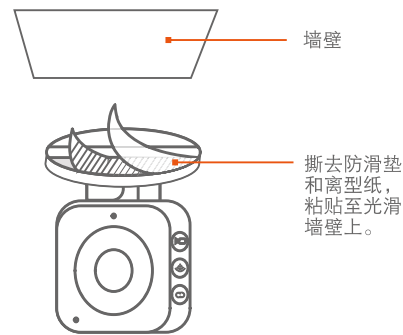
红灯常亮: 网络连接失败。

绿灯闪烁: 网络配置模式。

绿灯常亮: 开机中或网络连接成功。



说明



- 离型纸 (Release paper)
- 防滑垫 (Anti-slip mat)
- 粘胶 (Adhesive)

LeChange

LeChange
LeChange

400-672-8166
www.lechange.cn

