

# Як зробити, щоб сирени Ајах сповіщали про повітряні тривоги




AJAX

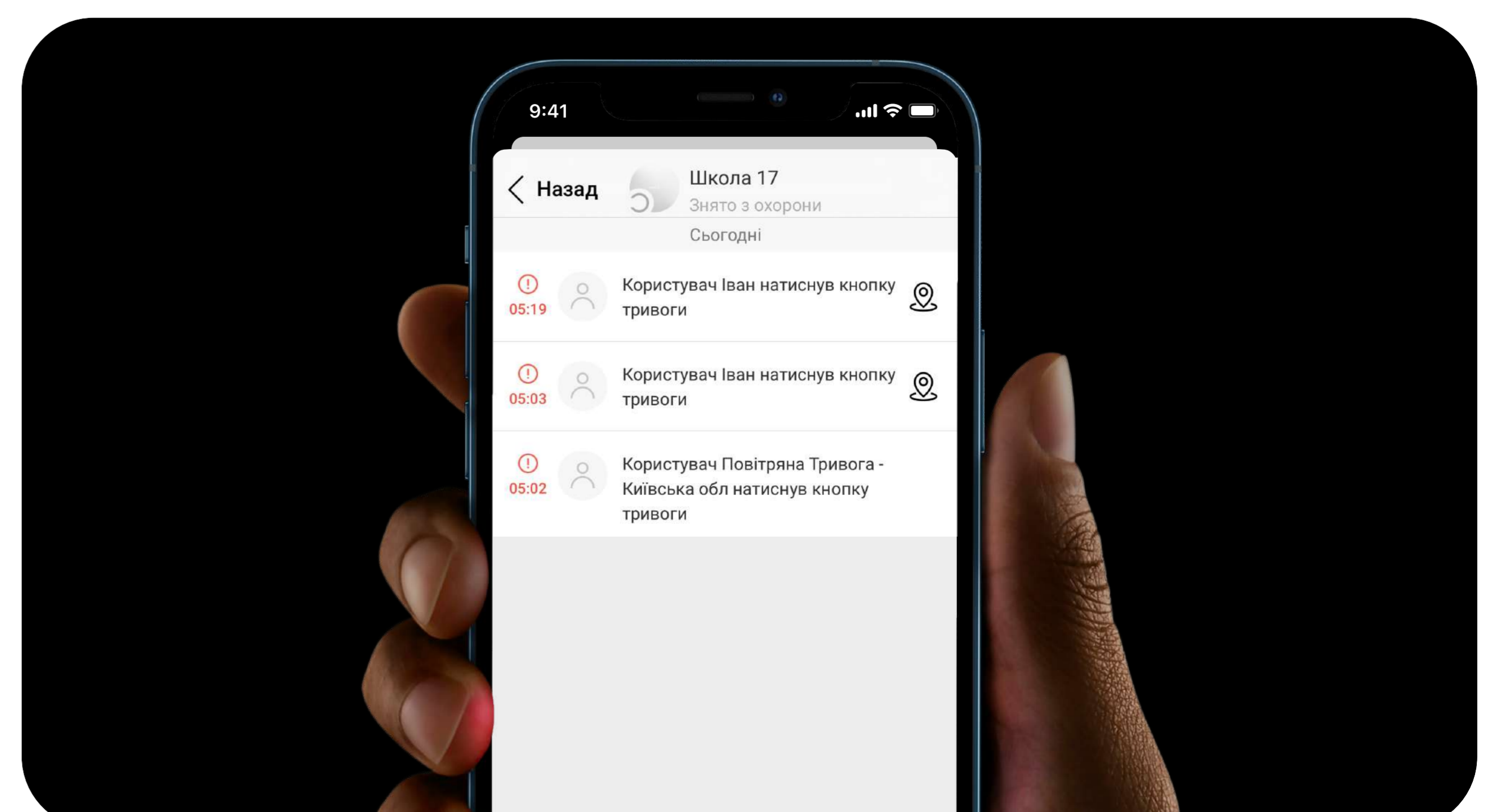
Встановлена система Ајах з сиренами може інформувати користувачів про сигнали повітряної тривоги та інших типів тривог про які сповіщає застосунок «Повітряна тривога».

Щоб сирени сповіщали про повітряні тривоги, потрібно запросити на хаб відповідну компанію. Список компаній для кожного з регіонів наведено у таблиці в кінці інструкції.

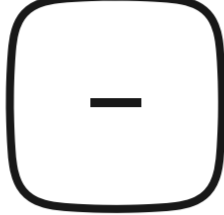

## Щоб сирени Ајах сповіщали про повітряні тривоги:

1. Відкрийте застосунок Ајах. Увійдіть до облікового запису.
2. Виберіть об'єкт, якщо у вас їх кілька або ви використовуєте PRO-застосунок Ајах.
3. Виберіть **хаб** у списку пристроїв.
4. Перейдіть у **Налаштування**, для цього натисніть на іконку шестерні 
5. Виберіть пункт **Інженери монтажу**.
6. Натисніть **Надіслати запрошення**.
7. Введіть email, що вказаний навпроти потрібного регіону в кінці цієї інструкції, у таблиці.
8. Натисніть **Надіслати запрошення**.
9. Поверніться у меню **Налаштування хаба**.
10. Виберіть меню **Сервісні**.
11. Перейдіть у **Налаштування сирен**.
12. Увімкніть опцію **Активувати сирену**, якщо натиснуто тривожну кнопку в застосунку.

Усі додані на хаб сирени реагують на сигнали повітряної тривоги та інших типів тривог застосунку «Повітряна тривога». Тривалість і гучність сигналу сирени залежать від налаштувань кожної сирени окремо. Сирени можуть реагувати на тривоги різних регіонів одночасно. Для цього запросіть на хаб декілька компаній, з усіх потрібних вам регіонів.



## Щоб змінити налаштування гучності та тривалості звукового сигналу сирени, у застосунку Ajax:

1. Виберіть потрібний хаб, якщо у вас їх декілька, або ви використовуєте PRO-застосунок.
2. Перейдіть у вкладку **Пристрої** 
3. Виберіть сирену зі списку.
4. Перейдіть у **Налаштування**, натиснувши на 
5. Виберіть **Гучність сигналу тривоги**.
6. Встановіть потрібні параметри:
  - **Без звуку** — сирена не видає звуків у разі тривоги.
  - **Тихо** — гучність 81 дБ.
  - **Голосно** — гучність 93 дБ.
  - **Дуже голосно** — гучність 105 дБ.
7. В полі **Тривалість тривоги** задайте потрібні параметри: від 3 до 180 секунд на кожне спрацювання.
8. Натисніть **Назад**, щоб зберегти нові налаштування.



Якщо хаб, на який запрошені компанії для сповіщень про повітряні тривоги, під'єднано до ПЦС — охоронна компанія буде отримувати сповіщення про натискання тривожної кнопки відповідним користувачем у застосунку. Це буде виправлено у найближчих оновленнях.

## Таблиця зі списком компаній

Регіони	Email компанії
Вінницька область	air-alarm+vinnytska@ajax.systems
Волинська область	air-alarm+volynska@ajax.systems
Дніпропетровська область	air-alarm+dnipro@ajax.systems
Донецька область	air-alarm+donetsk@ajax.systems
Житомирська область	air-alarm+zhytomyr@ajax.systems
Закарпатська область	air-alarm+zakarpattya@ajax.systems
Запорізька область	air-alarm+zaporizka@ajax.systems
Івано-Франківська область	air-alarm+ivano-frankivsk@ajax.systems
місто Київ	air-alarm+kyiv@ajax.systems
Київська область	air-alarm+kyivska@ajax.systems
Кіровоградська область	air-alarm+kirovogradska@ajax.systems
Львівська область	air-alarm+lvivska@ajax.systems
Луганська область	air-alarm+luhanska@ajax.systems
Миколаївська область	air-alarm+mykolaivska@ajax.systems
Одеська область	air-alarm+odeska@ajax.systems
Полтавська область	air-alarm+poltavska@ajax.systems
Рівненська область	air-alarm+rivenska@ajax.systems
Сумська область	air-alarm+sumska@ajax.systems
Тернопільська область	air-alarm+ternopilska@ajax.systems
Харківська область	air-alarm+kharkivska@ajax.systems
Херсонська область	air-alarm+khersonska@ajax.systems
Хмельницька область	air-alarm+khmelnytska@ajax.systems
Черкаська область	air-alarm+cherkaska@ajax.systems
Чернівецька область	air-alarm+chernivetska@ajax.systems